

**jobcenter.digital**

**Das Online-Angebot**  
**Ihres Jobcenters**

**jobcenter**    
Mittelsachsen

# VORWORT

Das Online-Angebot [www.jobcenter.digital](http://www.jobcenter.digital) unterstützt Sie bei allen Themen und Anliegen zum Arbeitslosengeld II.

So können Sie nun selbstständig online die Weiterbewilligung Ihres Arbeitslosengeld II beantragen, Veränderungen mitteilen oder Unterlagen nachreichen. Zusätzlich erhalten Sie weiterführende Informationen zu allen wichtigen Punkten.

Damit Sie einen ersten Überblick über [www.jobcenter.digital](http://www.jobcenter.digital) und dessen Funktionalitäten gewinnen, haben wir für Ihren Einstieg alle relevanten Inhalte kurz und kompakt zusammengefasst.

## INHALT

|           |   |
|-----------|---|
| <u>3</u>  | Was kann <a href="http://www.jobcenter.digital">jobcenter.digital</a> ?         |
| <u>4</u>  | Anmelden leicht gemacht   |
| <u>5</u>  | Der Weiterbewilligungsantrag  |
| <u>6</u>  | Die Veränderungsmitteilung  |
| <u>7</u>  | Unterlagen ein- oder nachreichen  |
| <u>8</u>  | Wie erreiche ich <a href="http://www.jobcenter.digital">jobcenter.digital</a> ? |
| <u>9</u>  | Anträge Bildung und Teilhabe  |
| <u>10</u> | Online <b>Termine</b> buchen  |
| <u>11</u> | Nützliche Tipps und Tricks  |

# WAS KANN **JOBCENTER.DIGITAL**?

Mit [www.jobcenter.digital](http://www.jobcenter.digital) haben Sie online die Möglichkeit unkompliziert, schnell, sicher sowie zeit- und ortsunabhängig:

- ... Ihren Weiterbewilligungsantrag zu stellen
- ... Ihre Veränderungen mitzuteilen
- ... Ihre Unterlagen ein- bzw. nachzureichen
- ... für Sie passende Stellenangebote zu suchen
- ... für Sie spezifische Informationen zu unterschiedlichen Themengebieten wie zum Beispiel Familie, Gesundheit, Weiterbildung zu suchen

The screenshot shows the Jobcenter.digital website interface. At the top, there is a red navigation bar with the logo of the Bundesagentur für Arbeit, language options (LEICHTE SPRACHE, GEBÄRDENSPRACHE, DEUTSCH), and user actions (Anmelden, eServices, Suche). Below the navigation bar, there is a breadcrumb trail: Startseite > Arbeitslos und Arbeit finden. The main heading reads "Jobcenter.digital – Unterstützung durch Arbeitslosengeld II". Below the heading, there is a sub-heading: "Informieren Sie sich über Arbeitslosengeld II, wenn Sie schon länger arbeitslos sind, keinen Anspruch auf Arbeitslosengeld haben oder Ihr Einkommen nicht für den Lebensunterhalt reicht." Below this, there is a "jobcenter" logo and a location search field: "Dienststellensuche: Ihr Jobcenter vor Ort >". The main content area is titled "Top-Services" and contains three service tiles: 1. "Veränderungsmittteilung (VÄM) >" with a document icon, description: "Teilen Sie online Veränderungen Ihrer persönlichen und finanziellen Verhältnisse mit." 2. "Weiterbewilligungsantrag (WBA) >" with a document icon, description: "Beantragen Sie online die Weiterbewilligung von Arbeitslosengeld II." 3. "Jobsuche starten >" with a magnifying glass icon, description: "Finden Sie Ihren neuen Job in der Jobsuche. Sie enthält mehr als eine Million offene Stellen." Below the "Top-Services" section, there are three more service tiles: 1. "Finanziell absichern mit Arbeitslosengeld II" with a calculator icon, description: "Was Sie über Antrag und Bezug der Leistung wissen sollten." 2. "Zum ersten Mal Arbeitslosengeld II beantragen" with a document icon, description: "Wie Sie den Erstantrag stellen – Schritt für Schritt erklärt." 3. "Pflichten verstehen und beachten" with a paragraph symbol icon, description: "Was von Ihnen erwartet wird und welche Folgen Pflichtverletzungen haben."

# ANMELDEN LEICHT GEMACHT

Mit Ihren individuellen Zugangsdaten können Sie sich auf [www.jobcenter.digital](http://www.jobcenter.digital) in Ihrem eigenen Bereich anmelden. Dazu benötigen Sie ein aktiviertes Benutzerkonto. Nach einer erfolgreichen Registrierung ist der Login möglich. So können sie nun das Online-Angebot verwenden und sicher wie unkompliziert Ihren Weiterbewilligungsantrag stellen oder Veränderungen mitteilen.

Zurück

## Anmelden oder registrieren

Melden Sie sich an und nutzen Sie anschließend unsere vielfältigen eServices. Dafür können Sie auch Ihre JOBBÖRSE-Zugangsdaten (Benutzername und Kennwort) verwenden.  
Sie haben noch keine Zugangsdaten? Dann einfach registrieren!


**Anmelden**

Benutzername

Kennwort

**ANMELDEN**

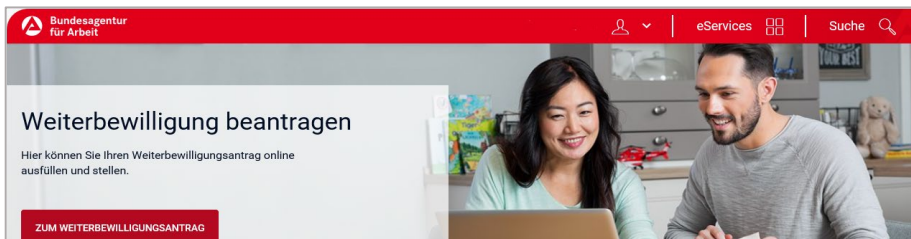
**Anmelden mit dem Personalausweis**

 Personalausweis  
mit Online-Ausweisfunktion

ANMELDEN

Sie haben noch keine Zugangsdaten für Ihr passwortgeschütztes Benutzerkonto? Dann sprechen Sie die Mitarbeiterinnen und Mitarbeiter einfach persönlich in Ihrem Jobcenter an und bringen entweder Personalausweis, Reisepass mit Meldebescheinigung oder Aufenthaltstitel mit. Nur dort erhalten Sie alle relevanten Informationen zu Ihrem Zugang sowie der Freischaltung und können dann im Anschluss mit Ihrem Benutzerkonto den vollen Funktionsumfang von [www.jobcenter.digital](http://www.jobcenter.digital) nutzen.

# DER WEITERBEWILLIGUNGSANTRAG



Den Weiterbewilligungsantrag können Sie online stellen, wenn Ihr Bewilligungszeitraum endet. Durch gezielte Fragestellungen und einen übersichtlichen Aufbau werden Sie Schritt für Schritt durch die Eingabemasken geleitet. Hinweise und Erklärungen helfen Ihnen bei Fragen weiter. So sparen Sie Zeit und überflüssige Eingaben.



Erforderliche Nachweise können Sie auch in Form von Dateien, wie z. B. JPEG oder PDF hochladen. Sie können Ihren Antrag jederzeit unterbrechen und später fortsetzen. Ihr aktueller Stand wird dabei gespeichert. Nach erfolgreichem Versand Ihres Antrages, können Sie diesen jederzeit online einsehen und als PDF runterladen.

**jobcenter** 

✓ Sie haben Ihren Weiterbewilligungsantrag online abgeschickt.


Liegen nicht alle Angaben/ Unterlagen vor, werden Sie von Ihrem Jobcenter benachrichtigt.  
Nach erfolgter Entscheidung erhalten Sie einen Bescheid.

Das haben Sie gesendet:

[Ihre Antragsstellung vom 02.08.2019 \(PDF\)](#)

[Ihre Angaben zum Antrag \(PDF\)](#)

# DIE VERÄNDERUNGSMITTEILUNG



Mit der Online-Veränderungsmitteilung können Sie alle Änderungen Ihrer Bedarfsgemeinschaft Ihrem Jobcenter übermitteln. Egal ob sich zum Beispiel an Ihrer Miete, Ihrem Einkommen oder dem Familienstand etwas geändert hat. Wie beim Weiterbewilligungsantrag werden Sie durch die Eingabemasken geleitet und können Nachweise hochladen.

### Änderung eines sonstigen Einkommens

01 Betroffene Person \*Pflichtfeld

Vor- und Nachname\*

02 Tag der Änderung \*Pflichtfeld

Änderung ab\*

03 Angaben zur Änderung \*Pflichtfeld

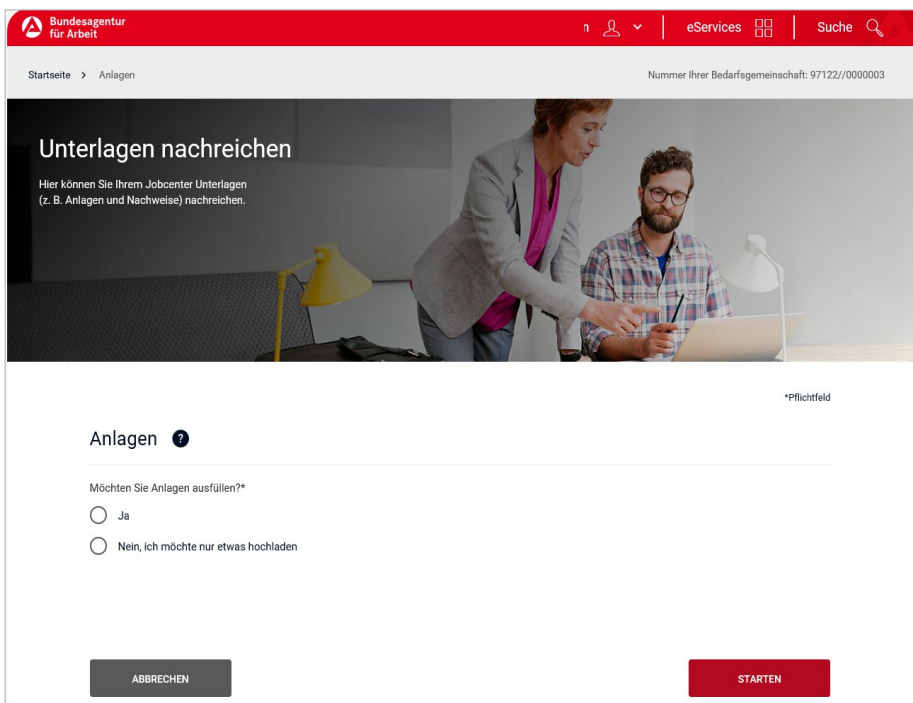
Bitte geben Sie hier den Grund der Änderung an! Je genauer Ihre Angaben sind, desto weniger Rückfragen des Jobcenters werden entstehen. Bitte beachten Sie, dass hier lediglich relevante Angaben eingetragen werden dürfen!

Erläuterung\*

0 von 3000 Zeichen

# UNTERLAGEN EIN- ODER NACHREICHEN

Sie haben außerdem die Möglichkeit Unterlagen nachzureichen. Sie können hier zusätzliche Anlagen ausfüllen, diese direkt online übermitteln sowie Dokumente oder Bilder hochladen und versenden.



The screenshot shows the 'Unterlagen nachreichen' (Upload Documents) page on the website of the Bundesagentur für Arbeit (Federal Employment Agency). The page header includes the agency's logo and name, navigation links for 'Startseite' and 'Anlagen', and a search bar. A user ID '97122/000003' is displayed. The main heading is 'Unterlagen nachreichen', followed by the instruction: 'Hier können Sie Ihrem Jobcenter Unterlagen (z. B. Anlagen und Nachweise) nachreichen.' Below this is a form section titled 'Anlagen' with a help icon. A question asks 'Möchten Sie Anlagen ausfüllen?\*' with two radio button options: 'Ja' and 'Nein, ich möchte nur etwas hochladen'. A red asterisk indicates a mandatory field. At the bottom, there are two buttons: 'ABBRECHEN' (grey) and 'STARTEN' (red).

Bundesagentur für Arbeit

Startseite > Anlagen

Numerus Ihrer Bedarfsgemeinschaft: 97122/000003

## Unterlagen nachreichen

Hier können Sie Ihrem Jobcenter Unterlagen (z. B. Anlagen und Nachweise) nachreichen.

\*Pflichtfeld

### Anlagen ?

Möchten Sie Anlagen ausfüllen?\*

Ja

Nein, ich möchte nur etwas hochladen

ABBRECHEN

STARTEN

## WIE ERREICHE ICH **JOBCENTER.DIGITAL**?

---

Ob PC, Tablet oder Smartphone, egal welches Gerät Sie bevorzugen, auf [www.jobcenter.digital](http://www.jobcenter.digital) finden Sie den direkten Einstieg zu unseren Angeboten.



Mit dem Smartphone gelangen Sie jetzt noch schneller ins digitale Jobcenter. Scannen Sie einfach den QR-Code und erfahren Sie mehr unter [www.jobcenter.digital](http://www.jobcenter.digital)



# ANTRÄGE BILDUNG und TEILHABE

Zusätzlich zum Regelbedarf können Sie Leistungen zur Bildung und Teilhabe für Kinder, Jugendliche und junge Erwachsene im Jobcenter beantragen.

Auf [www.landkreis-mittelsachsen.de](http://www.landkreis-mittelsachsen.de) finden Sie den direkten Einstieg zu den Antragsunterlagen.



## Bildung und Teilhabe

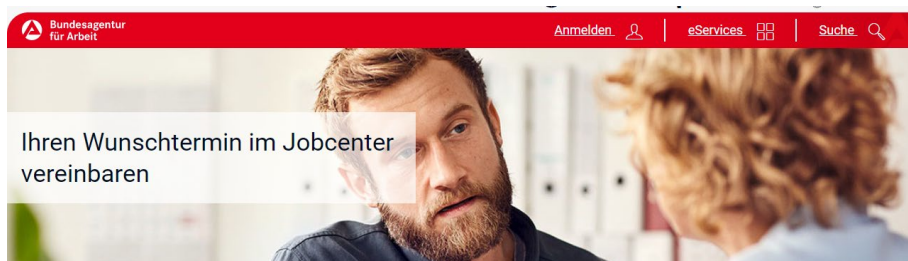
Zusätzlich zum Regelbedarf können Leistungsberechtigte des Jobcenters Leistungen zur Bildung und Teilhabe für Kinder, Jugendliche und junge Erwachsene bis zur Vollendung des 25. Lebensjahres im Jobcenter Mittelsachsen beantragen.

### Leistungsarten Bildung und Teilhabe

- [Antrag Lernförderung \(PDF\)](#)
- [Nachweis Klassenfahrt \(PDF\)](#)
- [Bestätigung der Schule nach \(Klassen-\)Fahrt \(PDF\)](#)
- [Nachweis Ausflug \(PDF\)](#)
- [Nachweis Mittagessen \(PDF\)](#)
- [Abrechnung Mittagessen \(PDF\)](#)
- [Nachweis Schülerbeförderung \(PDF\)](#)
- [Nachweis Teilhabeleistung \(PDF\)](#)

# ONLINE TERMINE BUCHEN

---




Neu seit Anfang September 2021: Sie können **Termine für Telefonberatungen selbst wählen** und immer und überall buchen. Fragen zum Leistungsbescheid, zur Arbeitssuche, zum Umzug und anderen Anliegen beantworten wir Ihnen gern. Dazu suchen Sie sich einen Termin aus, wir rufen Sie zur vereinbarten Uhrzeit an.



Sie wählen Ihr Anliegen, suchen sich einen Tag und eine Uhrzeit aus und sehen, wie viel Zeit Sie für den Termin einplanen sollten. Sie können auswählen, ob Ihnen eine Bestätigung des Termins an Ihre E-Mail-Adresse gesendet werden soll.

Zum vereinbarten Zeitpunkt rufen wir Sie unter der von Ihnen angegebenen Telefonnummer an.

## NÜTZLICHE TIPPS UND TRICKS

- Bevor Sie beginnen, ist es ratsam, alle benötigten Nachweise vorab zu fotografieren oder zu scannen. Diese können Sie später hochladen und zusammen mit dem digital ausgefüllten Antrag nebst Anlagen oder der Veränderungsmitteilung online an Ihr Jobcenter senden.
- Wenn Sie dieses Symbol  auf den Eingabeseiten sehen, erhalten Sie bei einem Klick darauf weitere nützliche Hinweise und Erklärungen.
- Sollten Sie vergessen, für das Jobcenter zwingend notwendige Angaben zu machen, werden Sie über einen Hinweis auf die noch auszufüllenden Felder aufmerksam gemacht.
- Vor der Versendung können Sie sich eine Vorschau ansehen. Alle gesendeten Anträge und Mitteilungen sind übersichtlich aufgelistet und können jederzeit wieder aufgerufen werden.
- Auf jobcenter.digital haben Sie die Möglichkeit über die Jobsuche Ihr individuelles Stellenprofil zu gestalten und für Sie passende Stellenangebote zu suchen.
- Antworten zu häufig gestellten Fragen finden Sie im unteren Bereich der Startseite des Weiterbewilligungsantrags und der Veränderungsmitteilung.
- Bei Fragen zu Ihrem Weiterbewilligungsantrag oder zu Ihrer Veränderungsmitteilung unterstützt Sie Ihr Jobcenter weiterhin gerne vor Ort oder rufen Sie Ihr Servicecenter an.
- Sollten Sie technische Probleme bei der Eingabe Ihrer Daten haben, steht Ihnen unsere Hotline unter 0800 4 5555 01 von Montag bis Freitag von 08:00 bis 18:00 Uhr zur Verfügung.

# Die Funktionen auf einen Blick

Weiterbewilligungsantrag

Veränderungsmitteilung

Postfachnachrichten

Dokumente hochladen

Einfache  
Bedienung mit  
Hilfestellung

Zeit- und  
ortsunabhängig

Datenschutz-  
konform direkt in  
Ihre digitale Akte

Nachweise  
hochladen und  
versenden

Spart Zeit, Porto  
und Postwege

Alle  
Dokumente auf  
einen Blick



[www.jobcenter.digital](http://www.jobcenter.digital)